


2017


2016


Flujos de efectivo de las actividades de la operación:

	\$ 113.746	\$ (188.934)
Resultado integral total		
Ajustes para conciliar la utilidad neta con el efectivo provisto por las operaciones:		
Depreciación	39.430	38.894
Amortización de Intangibles	2.670	5.340
Deterioro de cartera actividad aseguradora	15.593	9.289
Pérdida (utilidad) por valoración de inversiones		
Gasto otras provisiones activos (PPE, otros activos)		
Gasto provisiones pasivos		
Gasto (ingreso) por método de participación patrimonial		
Ingreso por recuperación de deterioro		
Pérdida (utilidad) en la venta de propiedad, planta y equipo		(102.962)
Pérdida (utilidad) en la venta de inversiones		
Pérdida (utilidad) en la venta de intangibles		
Impuesto a las ganancias	111.313	12.867
Impuesto de renta diferido imponible	6.927	37.443
Impuesto de renta diferido deducible		(30.677)
Subtotal	\$ 289.679	\$ (218.741)
Cambios en capital de trabajo:		
Disminución (incremento) en cuentas por cobrar	\$ (63.408)	\$ (147.797)
Incremento (disminución) en acreedores comerciales		
Incremento (disminución) en otras cuentas por pagar	(634.721)	194.254
Incremento (disminución) en impuestos, gravámenes y tasas		
Incremento (disminución) en obligaciones laborales	30.475	5
Incremento (disminución) en deterioro		
Incremento (disminución) en otros pasivos	62.435	19.212
Efectivo provisto por (usado en) actividades de operación	\$ (315.540)	\$ (153.067)
Intereses pagados		
Impuestos pagados		
Flujo neto provisto por (usado en) actividades de operación	\$ (315.540)	\$ (153.067)
Flujos de efectivo de actividades de inversión:		
Adiciones de propiedad, planta y equipo	\$ (7.570)	\$ (139.138)
Venta de propiedad, planta y equipo		507.060
Adiciones de inversiones		
Venta de inversiones		
Dividendos por método de participación patrimonial		
Venta de intangibles		
Disminución (incremento) de otros activos	4.179	22.303
Flujo neto provisto por (usado en) actividades de inversión:	\$ (3.391)	\$ 390.225
Flujos de efectivo de actividades de financiación:		
Préstamos obtenidos	\$ 19.463	\$ 53.656
Pago de créditos con bancos y obligaciones financieras	(95.804)	(171.719)
Bonos emitidos		
Bonos cancelados		
Pago de dividendos		(22.458)
Acciones readquiridas		
Adición de capital		
Flujo neto provisto por (usado en) actividades de financiación:	\$ (76.341)	\$ (140.521)
Incremento (reducción) en efectivo y equivalentes de efectivo:	\$ (395.272)	\$ 96.635
Efectivo y equivalentes de efectivo al inicio del periodo:	\$ 471.837	\$ 375.201
Efectivo y equivalentes de efectivo al final del periodo:	\$ 76.565	\$ 471.837

Las notas adjuntas son parte integrante de estos Estados Financieros


CARLOS HERNANDO FONSECA S.
Representante Legal
(Ver certificación adjunta)


LÚCY AMPARO NOREÑA D.
Contador
T.P. 142738-T
(Ver certificación adjunta)


DIEGO DE J. DUQUE J.
Revisor Fiscal
Miembro de CPAAI Cabrera International S.A.
T.P. 7087-T
(Ver dictamen adjunto)