



FONSECA SANCLEMENTE S.A.
ESTADO DEL RESULTADO INTEGRAL
Por el año terminado el 31 de diciembre de 2018
Con cifras comparativas al 31 de diciembre de 2017
 (Expresados en miles de pesos colombianos, excepto la utilidad neta por acción que está expresada en pesos)




	Notas	2018	2017
INGRESOS DE OPERACIONES		\$ 3.012.981	\$ 2.907.970
Ingresos de operaciones ordinarias generales	21	2.949.451	2.750.159
Otros ingresos de operaciones ordinarias	21	1.261	53.366
Ganancias	21	62.269	104.445
GANANCIA (PÉRDIDA) BRUTA		\$ 3.012.981	\$ 2.907.970
GASTOS DE OPERACIONES		\$ 2.834.889	\$ 2.675.984
Gastos de administración	22	1.500.535	1.342.896
Otros gastos	22	1.334.354	1.333.088
GANANCIA (PÉRDIDA) ANTES DE IMPUESTOS		\$ 178.092	\$ 231.986
Impuesto de renta	16	\$ 62.541	\$ 118.240
UTILIDAD OPERACIONAL		1.450.177	1.460.629
RESULTADO TOTAL DEL PERIODO		\$ 115.551	\$ 113.746

Las notas adjuntas son parte integrante de estos Estados Financieros


CARLOS HERNÁNDEZ-FONSECA S.
 Representante Legal
 (Ver certificación adjunta)


LUCY AMPARO NOREÑA D.
 Contador
 T.P. 142738-T
 (Ver certificación adjunta)


Diego Del J. Duque J.
 Revisor Fiscal
 Miembro de CPAAR Cabrería International S.A.
 T.P. 7087-T
 (Ver dictamen adjunto)